

DIE MAZDA NEUWAGEN-ANSCHLUSSGARANTIE


SICHER VOR ÜBERRASCHUNGEN

Fahrzeugqualität und Zuverlässigkeit sind bei Mazda geradezu sprichwörtlich. Deshalb gewährt Mazda umfangreiche Garantien, wie die Mazda Neuwagen-Garantie über drei Jahre oder 100.000 km.

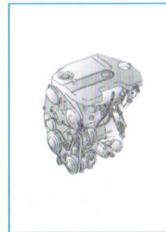
Mit der Mazda Neuwagen-Anschlussgarantie sichern Sie Ihr Fahrzeug über die Neuwagen-Garantie hinaus gegen unerwartete Reparaturkosten für alle wichtigen Bauteile ab. Die Mazda Neuwagen-Anschlussgarantie können Sie während der Laufzeit der Mazda Neuwagen-Garantie für bis zu zwei weitere Jahre bzw. bis zu einer Gesamtleistung von 150.000 km abschließen.

Aber das ist noch nicht alles! Während der Laufzeit der Mazda Neuwagen-Anschlussgarantie lässt sich diese um jeweils ein weiteres Jahr bis zum vollendeten 10. Jahr nach Beginn der Mazda Neuwagen-Garantie oder bis zu einer Gesamtleistung von 200.000 km verlängern.

**Länger sorglos fahren.
Die Mazda Neuwagen-Anschlussgarantie**

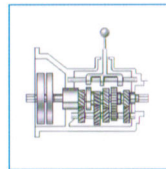


ÜBERSICHT BAUTEILE




Motor

Zylinderblock, Kurbelgehäuse, Zylinderkopf, Zylinderkopfdichtung, Gehäuse von Kreiskolbenmotoren, alle mit dem Ölkreislauf in Verbindung stehenden Innenteile, Zahnriemen mit Spannrolle, Riemenscheibe in Verbindung mit elektrischer Zündanlage, mechanische Kettenspanner, Ventilschaftabdichtungen, Ölabschirmkappen, Wellendichtringe/Simmerringe, Ölkühler, Ölwanne, Öldruckschalter, Ölfiltergehäuse und Schwung-/Antriebscheibe mit Zahnkranz



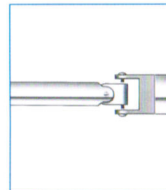
Schalt-/Automatikgetriebe

Getriebegehäuse, alle Innenteile einschließlich Drehmomentwandler, Kupplungsglocke, Nehmer- und Geberzylinder, Zwischengetriebe, Steuergerät des Automatikgetriebes; Aufnahmeplatte für Wandler mit Zahnkranz und Wellendichtringe/Simmerringe, Führungs-/Nadel-lager, sofern bei einer Getriebereparatur erforderlich



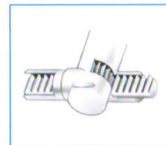
Achs-/Verteilergetriebe

Gehäuse (Front-, Heck- und Allradantrieb) einschließlich aller Innenteile und Wellendichtringe/Simmerringe



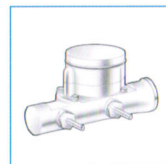
Kraftübertragungswellen

Kardanwellen, Achsantriebswellen, Antriebsgelenke, Radlager, Radnaben, Achswellenstümpfe, Befestigungsteile der Antriebswellen, Dichtungsmanschetten und von der Antriebsschlupfregelung (z.B. ASR, ASC, EDS, 4Matic): Drehzahlsensoren, elektronisches Steuergerät, Schalter, Hydraulikeinheit, Druckspeicher sowie Ladepumpe



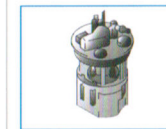
Lenkung

Mechanisches oder hydraulisches Lenkgetriebe mit allen Innenteilen, elektrischer Lenkhilfemotor, Hydraulikpumpe mit allen Innenteilen, Lenkspindel, Lenkzwischenwelle, Dichtungsmanschetten und von den elektronischen Bauteilen: Grundmodul sowie Steuergerät



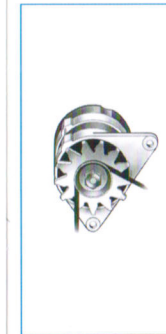
Bremsen

Hauptbremszylinder, Bremskraftverstärker, Hydropneumatik (Druckspeicher und Druckregler), Vakuumpumpe, Radbremszylinder, Bremssattel, Bremskraftregler, Bremskraftbegrenzer und vom ABS: elektronisches Steuergerät, Hydraulikeinheit, Drehzahlfühler sowie mechanisches ABS



Kraftstoffanlage

Kraftstoffpumpe, Einspritzpumpe, Steuergerät, elektronische Bauteile der Einspritzanlage (mit Düsen/Ventilen), Turbolader, Zusatzluft- und Zündsystem bei Nachrüstung, auch Innen- und Einzelteile



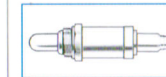
Elektrische Anlage

Lichtmaschine mit Regler, Anlasser, elektronische Bauteile der Zündanlage mit Zündkabel als Bestandteil derselben, elektrische Leitungen der elektronischen Einspritzanlage, mechanischer Verteiler, elektronische Motorsteuerung, Zündspule, Vorglühlrelais, Kondensator, Rotor und von der Bordelektrik: Zentralelektrikbox, Kombiinstrument (Schalttafeleinheit), Schaltelemente des Sicherungskastens, Bordcomputer, Steuergeräte des Bordsystems wie BCI, BSI, SAM etc. (ausgenommen jedoch Steuergeräte der Navigation, der Beleuchtungsanlage, des Fahrwerks, des Audiosystems und des Radarsystems), Scheinwerfischwischer vorne und hinten, Scheinwerfischwischer motor, Heizungs-/Zusatzlüftermotor sowie Hupe



Kühlsystem

Wasserkühler des Motors, Heizungskühler, Thermostat, Wasserpumpe, Kühler für Automatikgetriebe, Visco-/Thermolüfter, Lüfterkupplung und Thermo-schalter



Abgasanlage

Lambda-Sonde, Hosenrohr und Befestigungsteile in Verbindung mit dem Ersatz der Lambda-Sonde




Sicherheitssysteme

Kontrollsystem für Airbag und Gurtstraffer



Klimaanlage

Kompressor, Kondensator mit Lüfter, Verdampfer



Komfortelektrik

Elektrische Fensterheber: Schalter, elektrische Motoren, Steuergeräte; Front-/Heckscheibenheizungselemente (ausgenommen Bruchschäden); elektrisches Schiebedach: Schalter, elektrische Motoren, Steuergeräte; Zentralverriegelung: Schalter, elektrische Motoren, Steuergeräte, Magnetspulen sowie Türschlösser

IHRE VORTEILE

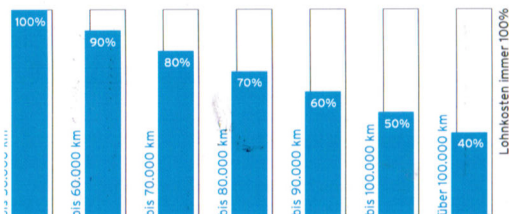
SO FORTHILFE IM SCHADENSFALL

Im Falle eines Schadens wenden Sie sich einfach an Ihren Mazda Vertragshändler/ServicePartner (nachstehend Mazda Partner). Dieser erledigt alles Weitere für Sie - schnell und unbürokratisch!

Wenn Sie unterwegs sind - ob im Inland oder auch im Ausland - hilft Ihnen die 24-Stunden-Hotline der CG Car-Garantie Versicherungs-AG bei der Schadensabwicklung.

KOSTENERSTATTUNG NACH LAUFLEISTUNG

Im Garantiefall deckt die Mazda Neuwagen-Anschlussgarantie bis zu einer Gesamtlauflistung von 50.000 km sämtliche Lohn- und Materialkosten bis zum Zeitwert Ihres Fahrzeugs. Erst darüber hinaus leisten Sie - lediglich bei den Materialkosten - einen gestaffelten Eigenanteil.



Materialkosten nach Betriebsleistung des beschädigten Bauteils.

GARANTIE VOM SPEZIALISTEN

Die CG Car-Garantie Versicherungs-AG ist Europas führender Spezialist für Fahrzeug-Garantiesysteme. Im Garantiefall übernimmt Ihr Mazda Partner mit den Fachleuten der CarGarantie schnell und zuverlässig die komplette Abwicklung für Sie.

ECHTE WERTANLAGE

Mit dem Erwerb einer Mazda Neuwagen-Anschlussgarantie bei Ihrem Mazda Partner erhalten Sie den Garantie-Pass.

Er verbrieft Ihren Garantieanspruch und ist eine echte Wertanlage. Wenn Sie Ihren Wagen eines Tages verkaufen sollten, gehen die Garantieansprüche auf den neuen Besitzer über. Die Mazda Neuwagen-Anschlussgarantie liefert also ein zusätzliches Verkaufsargument und ist im Garantiefall bares Geld wert.



GÜNSTIGE PRÄMIEN

Die hohe Mazda Fahrzeugqualität ermöglicht günstige Garantieprämien für die Mazda Neuwagen-Anschlussgarantie, auch bei diesem umfangreichen Leistungspaket.

Ihr Mazda Partner informiert Sie gerne über alle weiteren Details.

Ihr Mazda Vertragshändler/ServicePartner informiert Sie gerne:




CG Car-Garantie Versicherungs-AG
Gündlinger Straße 12 · 79111 Freiburg

1029391 - 08/2009



mazda



LÄNGER SORGLOS FAHREN
DIE MAZDA NEUWAGEN-ANSCHLUSSGARANTIE

zoom-zoom-zoom